

**VISUALIZE STANDARD**

Version: V10\_2021

Lors de cette formation, vous verrez la meilleure façon d'importer votre modèle, d'y ajouter vos textures ainsi qu'un environnement adéquat.

**PUBLIC VISE**

Collaborateur, Technicien ou ingénieur en bureau d'études ou bureau des méthodes. Technicien de production.

Cette formation s'adresse à toutes les personnes n'ayant aucune expérience sur un logiciel de conception 3D.

**PRE-REQUIS**

Aucun prérequis en terme de compétences n'est nécessaire pour suivre cette formation.

**CONTENU DETAILLE****Mode facile:**

- Modification ou création de raccourci clavier

**Interface utilisateur:**

- Explorez les quatre sections principales de l'interface
- Découvrez la bibliothèque VISUALIZE

**Option import et MàJ:**

- Découvrez comment optimiser la préparation de votre fichier CAO pour l'expérience VISUALIZE souhaitée
- Découvrez comment importer efficacement des modèles dans VISUALIZE en sélectionnant les paramètres d'import appropriés
- Utilisez la mise à jour CAO en direct pour un processus de conception sans faille

**Décalques:**

- Pour ajouter des décalques à votre projet, il vous suffit d'effectuer un glisser-déposer
- Découvrez comment manipuler les décalques ainsi que les paramètres disponibles
- Appliquez des apparences aux décalques existants dans votre scène

**Mappage de texture:**

- Familiarisez-vous avec les quatre types de mappages de texture disponibles dans VISUALIZE
- Ajoutez des mappages de texture et apprenez à les manipuler au moyen de plusieurs modes de mappage de texture

**Utilisation des apparences:**

- Création d'une nouvelle apparence
- Utilisation d'une apparence extérieur au logiciel VISUALIZE
- Utilisation d'une apparence depuis la bibliothèque locale ou en ligne

**Utilisation de l'arbre des scènes:**

- Découvrez comment organiser votre modèle en pièces et en groupes afin de créer des animations complexes beaucoup plus facilement




**Durée:**

7,00 heures soit 1,00 jours

**Lieu:**

Agence Avenao, site client ou à distance.

**OBJECTIFS**

-  Savoir appliquer une texture ou une scène
-  Savoir importer un modèle
-  Savoir faire une mise à jour

**Moyens d'évaluation et de suivi:**

Evaluation des acquis de fin de formation, Fiches de présences émargées, Certificat de réalisation.

**Moyens pédagogiques:**

Alternance entre apport théorique et mise en pratique, tours de tables réguliers.

**Resp. pédagogique:**

Charlotte Somny

**Référence:**

VIZ1

**Eligible au CPF:**

Non

**VISUALIZE STANDARD**

- Utilisez l'outil pratique de fractionnement des pièces pour extraire des pièces directement dans VISUALIZE afin de leur appliquer différentes apparences

**Options de sortie image et vidéo:**

- Explorez plusieurs types d'options de sortie pour créer du contenu de qualité photo
- Enregistrez les paramètres de rendu les plus utilisés en tant que profils de rendu

**ENCADREMENT DE L'ACTION DE FORMATION**

Toutes nos prestations sont assurées par un formateur certifié par SOLIDWORKS.

**TARIF**

Pour une formation publique (inter entreprise) : 670€ HT par stagiaire.

Pour une formation privée (intra entreprise): Merci de nous contacter pour toute demande de devis à [info-formation@avenao.com](mailto:info-formation@avenao.com)

**MODALITES D'INSCRIPTION ET DELAI D'ACCES A NOTRE FORMATION :**

Merci de nous contacter 14 jours avant la date de formation souhaitée à [info-formation@avenao.com](mailto:info-formation@avenao.com) pour que nous puissions analyser vos besoins. A réception de votre commande, une fiche de pré-inscription au format électronique vous sera envoyée. Merci de la compléter dès que possible et au minimum 7 jours avant le début de la formation.

Pour une session privée, merci de nous contacter à [info-formation@avenao.com](mailto:info-formation@avenao.com) afin d'obtenir un complément d'information ou un devis. Selon la disponibilité de nos équipes formatrices, nous définirons ensemble les dates de formation qui correspondent au mieux à vos attentes.

En cas de subrogation de paiement, un accord du financeur doit nous être parvenu avant le début de la formation.

**ACCESSIBILITE AUX PERSONNES EN SITUATION DE HANDICAP**

La loi du 5 septembre 2018 pour la « liberté de choisir son avenir professionnel » a pour objectif de faciliter l'accès à l'emploi des personnes en situation de handicap. Notre organisme tente de donner à tous les mêmes chances d'accéder ou de maintenir l'emploi et la formation.

Nous pouvons adapter certaines de nos modalités de formation, pour cela, nous étudierons ensemble vos besoins.

Pour toutes questions, merci de contacter notre référente handicap Elodie Lafontaine: [elafontaine@avenao.com](mailto:elafontaine@avenao.com)